



COLTIVATORE IDROPNEUMATICO
CI3-COMBI



Coltivatore idropneumatico combinato semi-portato.


Telaio ripiegabile con tre file di ancore non stop idropneumatico

Dischi da mm. 410, rullo a gabbia con piatti dentellati

Ruote di trasporto 400/60-15.5 (14pr),
Ruote di profondita' telescopiche 10.0/75-15.30 (10pr).




COLTIVATORI COMBINATI



METALDISC

CI3-COMBI




MULTITOOLS

| Codice | Descrizione | Altezza ancore mm | ↔ trasporto mt. | ↔ lavoro mt. | N. ancore | Peso Kg. |
|----------|--|-------------------|-----------------|--------------|-----------|----------|
| CI15R3SP | Coltivatore idropneumatico CI315-Combi | 700 | 2,50 | 4,60 | 15 | 3700 |
| CI17R3SP | Coltivatore idropneumatico CI317-Combi | 700 | 2,50 | 5,10 | 17 | 4000 |
| CI18R3SP | Coltivatore idropneumatico CI318-Combi | 700 | 2,50 | 5,50 | 18 | 4500 |
| CI19R3SP | Coltivatore idropneumatico CI319-Combi | 700 | 2,50 | 5,90 | 19 | 4650 |
| CI20R3SP | Coltivatore idropneumatico CI320-Combi | 700 | 2,50 | 6,30 | 20 | 4750 |



METALDISC

Macchina combinata per la lavorazione doppio strato



La trave anteriore porta una serie di ancore curve (brevetto "Michel") che lavorano e arieggiano il terreno in profondità.


Sul telaio posteriore sono montate due serie di dischi indipendenti che provvedono al rimescolamento dello stratosuperficiale del terreno.

Ogni corpo lavorante è registrabile in larghezza ed è provvisto di impianto idropneumatico di sicurezza NON STOP che permette alte velocità di avanzamento in tutta tranquillità.



MULTITOOLS

Preparatore del letto di semina semiportato

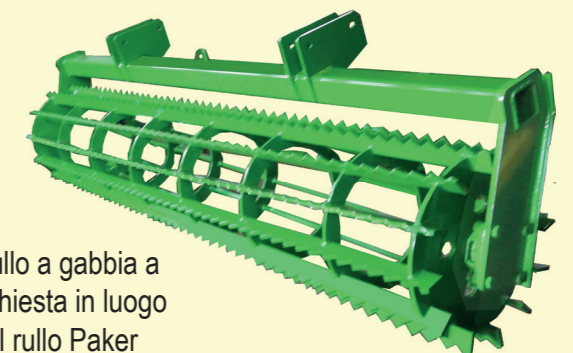


Telaio 2 sezioni ripiegabile idraulicamente

Semiportato attacco ai bracci di sollevatore del trattore

Carrello con movimentazione idraulica per il trasporto su strada

Lama livellatrice



Rullo a gabbia a richiesta in luogo del rullo Paker

| Codice | Descrizione | HP | Ø dischi mm | ↔ trasporto mt. | ↔ lavoro mt. | N. ancore | N. dischi | Peso Kg |
|---------|---|----------|-------------|-----------------|--------------|-----------|-------------|---------|
| BMD250M | Metaldisc - dischi ammortizzati a molle e ripuntatore idropneumatico | 140- 160 | 560 | 2,50 | 2,50 | 5 | 7dx+ 7sx | 1400 |
| BMD250I | Metaldisc - dischi ammortizzati idropneumatici e ripuntatore idropneumatico | 140- 160 | 560 | 2,50 | 2,50 | 5 | 7dx+ 7sx | 1400 |
| BMD300M | Metaldisc - dischi ammortizzati a molle e ripuntatore idropneumatico | 200- 350 | 560 | 3,00 | 3,00 | 6 | 8dx+ 8sx | 1600 |
| BMD300I | Metaldisc - dischi ammortizzati idropneumatici e ripuntatore idropneumatico | 200-350 | 560 | 3,00 | 3,00 | 6 | 8dx+ 8sx | 1600 |

| Codice | Descrizione | Telaio | ↔ trasporto mt. | ↔ lavoro mt. | Peso Kg. |
|---------|--|----------------------------|-----------------|--------------|----------|
| BMT300F | Multitools preparatore letto di semina semiportato - FISSO | Fisso | 3,00 | 3,00 | 2670 |
| BMT400 | Multitools preparatore letto di semina semiportato | Ripiegabile idraulicamente | entro 2,50 | 4,00 | 3800 |
| BMT500 | Multitools preparatore letto di semina semiportato | Ripiegabile idraulicamente | entro 2,50 | 5,00 | 4400 |
| BMT600 | Multitools preparatore letto di semina semiportato | Ripiegabile idraulicamente | entro 2,50 | 6,00 | 5000 |